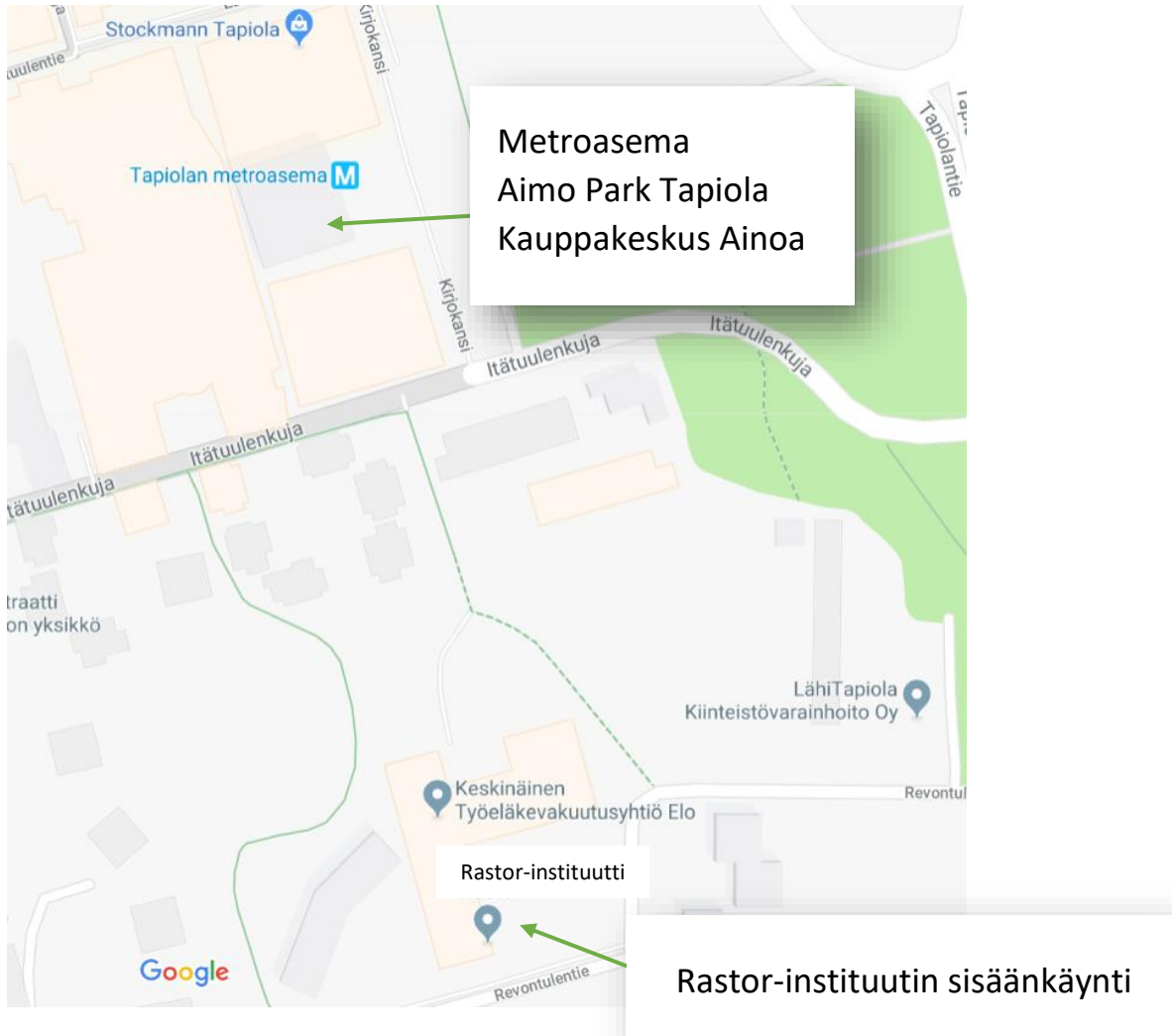


Saapumisohje Tapiola Parkista Revontulentielle

Rastor-instituutin tilat sijaitsevat Espoon Tapiolassa osoitteessa Revontulentie 7, 02100 Espoo.




OMAA AUTOA KÄYTTÄVÄT:


1. Suosittelemme pysäköintiin Aimo Park Tapiolaa. Ks. myös [Aimo Park Tapiolan verkkosivut](#). Pysäköi Tapiola Park -parkkihallissa mahdollisimman lähelle **Ainoa / Kirjokansi** -nimistä sisäänkäyntiä.



2. Poistu hallista **Ainoa / Kirjokansi** -sisäänkäynnistä ja tule hissillä **1. kerrokseen**.
Käännä oikealle ja lähde kävelemään **Helmakujalle** päin.




3. Seuraa **Helmakujan** opastetta ja käännä vasemmalle. Kävele käytävän päähän ja mene ulos ovista ja käännä oikealle.



4. Kävele kerrostalon vierustaa ja käänny oikealle kiinteistön kulmalta.



5. Jatka suoraan sillalle, joka hieman mutkittelee.



6. Käänny vasemmalle, portaat jäävät vasemmalle puolelle.



7. Jatka suoraan kerrostalojen välissä ja käänny seuraavaksi vasemmalle.




8. Käänny oikealle kerrostalojen välissä.




9. Jatka suoraan. Saavut puistoon.



10. Käänny 1. polunhaarasta vasemmalle.



11. Ja seuraavasta risteyksestä oikealle.



12. Käännä seuraavassa risteyksessä vasemmalle. Talo, jonka näet edessäsi, on Revontulentie 7, mutta sen sisäänkäynnit sijaitsevat talon toisella puolella.



13. Käännä tien päässä oikealle.



14. Kun hiekkatie päättyy, saavut Revontulentielle. Käänny oikealle, jolloin näet edessäsi Revontulentie 7:n sisäänkäynnit.



15. Rakennus on L:n muotoinen. Kulje rakennuksen seinustaa sisäpihan poikki talon toisen siiven päädyssä sijaitsevalle sisäänkäynnille, joka on Rastor-instituutin sisäänkäynti. Ethän käytä sisäpihan keskellä olevaa Elon sisäänkäyntiä.



Tervetuloa!