



Saapumisohje metroasemalta Revontulentielle


Rastor-instituutin tilat sijaitsevat Espoon Tapiolassa osoitteessa Revontulentie 7, 02100 Espoo.





1. Jää pois Tapiolan asemalla ja lähde metrolta laiturilla seisovan ihmisveistoksen **selän** suuntaan. Seuraa opasteita **Ulos E-I Itätuulenkuj**.



2. Käänny rullaportaiden jälkeen **viistosti oikealle**. Jatka suoraan Ulos E-I Itätuulenkujä.



3. **Kävele rullaportaiden ohi** ja käänny oikealle.



4. Mene hissillä **1 / Helmakuja-kerrokseen (Ainoa)**.




5. Poistu ulko-ovista ja käänny oikealle.




6. Kävele kerrostalon vierustaa ja käänny oikealle kiinteistön kulmalta.



7. Jatka suoraan sillalle, joka hieman mutkittelee.



8. Käänny vasemmalle, portaat jäävät vasemmalle puolelle.



9. Jatka suoraan kerrostalojen välissä ja käänny seuraavaksi vasemmalle.




10. Käänny oikealle kerrostalojen välissä.




11. Jatka suoraan. Saavut puistoon.



12. Käännä 1. polunhaarasta vasemmalle.



13. Ja seuraavasta risteyksestä oikealle.



14. Käännä seuraavassa risteyksessä vasemmalle. Talo, jonka näet edessäsi, on Revontulentie 7, mutta sen sisäänkäynnit sijaitsevat talon toisella puolella.



15. Käännä tien päässä oikealle.



16. Kun hiekkatie päättyy, saavut Revontulentielle. Käännä oikealle, jolloin näet edessäsi Revontulentie 7:n sisäänkäynnin.



17. Rakennus on L:n muotoinen. Kulje rakennuksen seinustaa sisäpihan poikki talon toisen siiven päädyssä sijaitsevalle sisäänkäynnille, joka on Rastor-instituutin sisäänkäynti. Ethän käytä sisäpihan keskellä olevaa Elon sisäänkäyntiä.



Tervetuloa!